

Déco INTÉRIEURE - Lambris en Sapin du Nord massif

Silverwood

Classic Blancs

Nouveau



Silverwood Classic Blancs
Grizzli Large Blanc Ivoire

Votre distributeur



Le Commerce du Bois «LCB»
www.lecommercedubois.fr



 **SILVERWOOD**

Déco INTÉRIEURE - Lambris en Sapin du Nord massif

Silverwood

Classic Blancs

Description

- Sapin du Nord - Choix A/B
- Nom latin : *Picea excelsa*
- Origine : Russie et Scandinavie
- Fixation par clouage ou agrafage

Pose

- Selon norme DTU 36.1
- Assemblage : rainure et languette sur les 4 côtés
- Entraxe des tasseaux : 40 cm maximum
- Prévoir des intervalles entre les tasseaux pour favoriser la circulation de l'air
- Lame d'air minimum de 10 mm (15 mm conseillé)
- Pour plus de précisions, référez-vous au Guide Technique Silverwood





Domaines d'emploi

- Revêtement intérieur mur et plafond

Accessoires et teintes de finition

- Disponibles dans les 6 coloris de la Gamme Classic Blancs

- Accessoires de finition :

| Profil | Produit | Ép. x Larg. utile |
|---|---------------|-------------------|
|  | Champlat | 6 x 30 mm |
|  | Cornière | 24 x 24 mm |
|  | Quart de rond | 15 x 15 mm |
|  | Plinthe | 13 x 70 mm |

- Teintes de finition : flacons de 250 ml


Argumentaire

- **Exclusivité** : une gamme de blancs unique, grâce à un choix de 5 coloris, 4 sections, 3 profils et 3 états de surface, optez pour votre blanc personnel.
- **Innovante** : découvrez de nouvelles finitions grâce à une gamme de blancs qui innove : brossé blanc, blanc très couvrant, blanc lames larges, etc.
- **Écologique** : le lambris fini est classé E1 (émission négligeable de formaldéhyde) et respectueux de la Directive Européenne 2004/42 CE relative à la réduction des émissions de composants organiques volatils (COV).
- **Éco-certifié** : lambris certifié PEFC. Ce produit est issu de forêts gérées durablement et de sources contrôlées.




Caractéristiques


• Grizzli Blanc Ivoire

| | | |
|---------------------------|---|--------------------------------------|
| Profil : Elégie carrée |  | État de surface : Brut de sciage fin |
| | | Finition : Peinture en phase aqueuse |
| | | Ép. x Larg. utile : 12 x 135 mm |
| | | Longueur stockée : 2,65 m |
| | | Conditionnement : 5 lames par botte |


• Grizzli Large Blanc Ivoire

| | | |
|---------------------------|---|--------------------------------------|
| Profil : Elégie carrée |  | État de surface : Brut de sciage fin |
| | | Finition : Peinture en phase aqueuse |
| | | Ép. x Larg. utile : 17 x 180 mm |
| | | Longueur stockée : 2,50 m |
| | | Conditionnement : 5 lames par botte |

• Bélouga Blanc Cristal


| | | |
|---|---|--|
| Profil : Elégie carrée languette décalée |  | État de surface : Raboté |
| | | Finition : Peinture en phase aqueuse + verni incolore |
| | | Ép. x Larg. utile : 15 x 135 mm |
| | | Longueur stockée : 2,50 m |
| | | Conditionnement : 5 lames par botte |

• Nature Blanc Coton

| | | |
|---|---|-------------------------------------|
| Profil : Elégie carrée languette décalée |  | État de surface : Brossé |
| | | Finition : Hydrocire |
| | | Ép. x Larg. utile : 15 x 135 mm |
| | | Longueur stockée : 2,50 m |
| | | Conditionnement : 5 lames par botte |

NOUVEAU

• Aravis Blanc Neige

| | | |
|---|---|-------------------------------------|
| Profil : Elégie carrée languette décalée |  | État de surface : Raboté |
| | | Finition : Hydrocire |
| | | Ép. x Larg. utile : 15 x 135 mm |
| | | Longueur stockée : 2,50 m |
| | | Conditionnement : 5 lames par botte |

NOUVEAU

• Écrin Blanc Jasmin

| | | |
|------------------------|---|--------------------------------------|
| Profil : 2 Arrondis |  | État de surface : Raboté |
| | | Finition : Vernis teinté blanc |
| | | Ép. x Larg. utile : 14 x 115 mm |
| | | Longueur stockée : 2,65 m |
| | | Conditionnement : 10 lames par botte |