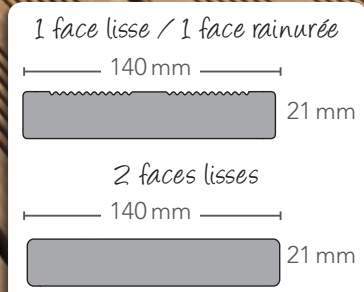


# TERRASSE BOIS EXOTIQUE

Ipé - Maçaranduba - Cumaru





Terrasse Ipé



## 5 ATOUTS MAJEURS


- \* **3 Essences** incontournables pour sublimer vos extérieurs
- \* **Essences naturellement durables Classe 4**, véritable garantie de longévité
- \* 2 possibilités de pose : face lisse ou face rainurée
- \* Bois de qualité supérieure et de forte densité
- \* Bois exotiques d'origine légale et contrôlée



\* Lame terrasse Ipé



\* Lame terrasse Maçaranduba



\* Lame terrasse Cumaru

### Notre engagement environnemental







2015  
www.lecommercedubois.fr



# TERRASSE BOIS EXOTIQUE

## Ipé - Maçaranduba - Cumaru

### > Caractéristiques

	IPE ( <i>Handroanthus spp.</i> )	MAÇARANDUBA ( <i>Manilkara bidentata</i> )	CUMARU ( <i>Dipteryx spp.</i> )
Origine	Brésil	Brésil	Pérou
Section	21 x 140 mm	21 x 140 mm	21 x 140 mm
Longueurs	1,85 à 4,90 m	1,85 à 6,10 m	1,85 à 6,10 m
Profil	1 face rainurée de référence  1 face lisse de référence 	1 face rainurée de référence 	1 face rainurée de référence 
Séchage	AD*	AD* ou KD**	KD**
Densité	1 040 kg/m <sup>3</sup>	1 100 kg/m <sup>3</sup>	1 070 kg/m <sup>3</sup>

\* Air Dried : les lames sont séchées à l'air pendant plusieurs mois \*\* Kiln Dried : les lames sont séchées au séchoir

### > Accessoires

Produits	Section	Usage
Lambourde exotique	40 x 70 mm	Pour toutes les poses sur plots, longrines, solives, dalle béton...
Solive Pin Rouge du Nord préservée Classe 4 en autoclave	47 x 147 mm 72 x 147 mm 72 x 197 mm 72 x 222 mm	Élément structurel adapté aux usages extérieurs

### > Domaines d'emploi

- \* Revêtement de sols extérieurs sur assises bois, métal, béton ou matériau polymère
- \* Neuf et rénovation
- \* Cheminement : accès urbain, pourtour de piscines
- \* Zone de détente : salons extérieurs

### > Principes de mise en œuvre

1. Pose traditionnelle par vissage conforme au DTU 51-4 Platelages extérieurs en bois
2. Pose sur lambourdes sur sol stabilisé, dalle béton ou plots réglables
3. Entraxe maximal des lambourdes : 59 cm
4. Fixation par 2 vis inox à chaque point d'appui de la lame sur la lambourde. Pré-perçage obligatoire des lambourdes.
5. Pré-perçage obligatoire en bout de lame. Les bouts de lame doivent reposer sur la lambourde.

### > Entretien

Pour entretenir votre terrasse bois, un nettoyage à l'eau à l'aide d'une brosse douce est conseillé deux fois par an. Veillez à bien dégager les fonds de rainures pour supprimer tout développement de moisissures et pollutions diverses.

Si vous souhaitez éviter le grisaillement de votre terrasse bois, vous pouvez appliquer un dégriseur au bout d'une année d'exposition et renouveler l'application tous les 2-3 ans.

Votre distributeur :

 **SILVERWOOD**  
LA GRIFFE DU BOIS  
www.silverwood.fr